


























ボディタイプ	車両ナンバー	最大積載量 (kg)	免許 区分	メーカー	荷室内寸			サスペンション	車両外寸			
					(長さ)(mm)	(幅)(mm)	(高さ)(mm)		(長さ)(mm)	(幅)(mm)	(高さ)(mm)	
<b>スポット・フリー</b>												
 4段クレーン	相模 130 う 7003	3300	中型	いすゞ	4300	2100	2700	リーフサス	6790	2270	2940	
 4段クレーン	相模 130 あ 5116	3400	中型	いすゞ	4300	2080	2700	リーフサス	6780	2180	2820	
 4段クレーン	相模 130 い 6003	3600	中型	三菱ふそう	4350	2100	2700	リーフサス	6870	2170	2760	
 4段クレーン	相模 130 あ 5118	3650	中型	いすゞ	4340	2080	2700	リーフサス	6800	2180	2820	
 エアサスワイドウイング車	相模 130 あ 6002	2600	中型	三菱ふそう	6200	2400	2400	後輪エアサス	8590	2490	3490	
 エアサスワイドウイング車	相模 130 あ 6008	2650	中型	日野	6220	2400	2400	後輪エアサス	8610	2490	3530	
 エアサスワイドウイング車	相模 130 い 6009	2550	中型	日野	6220	2400	2400	後輪エアサス	8600	2490	3540	
 エアサスワイドウイング車	相模 130 う 7001	2450	中型	三菱ふそう	6200	2400	2400	後輪エアサス	8590	2490	3490	
 ワイドゲートウイング	相模 100 あ 8286	2450	中型	三菱ふそう	6240	2400	2400	リーフサス	8580	2490	3400	
 エアサスワイド平	相模 130 え 7002	3050	中型	日野	6190	2360	2700	後輪エアサス	8470	2490	3030	
 エアサスワイド平	相模 130 あ 5120	3150	中型	三菱ふそう	6200	2400	2700	後輪エアサス	8460	2560	2930	
 ワイド平	相模 100 あ 7152	3450	中型	三菱ふそう	6200	2380	2700	リーフサス	8500	2460	2730	
 ワイド平	相模 130 あ 5119	3500	準中型	三菱ふそう	4350	2100	2700	リーフサス	6180	2170	2450	
 標準平	相模 430 あ 6005	2950	準中型	三菱ふそう	3100	1600	2700	リーフサス	4690	1690	1990	
<b>常用</b>												
 3段クレーン	相模 130 あ 5112	3700	中型	いすゞ	4340	2080	2700	リーフサス	6800	2180	2770	
 3段クレーン	相模 130 あ 5113	3750	中型	いすゞ	4340	2080	2700	リーフサス	6790	2180	2790	
 3段クレーン	相模 130 あ 5115	7300	大型(増トン)	いすゞ	5000	2220	2700	リーフサス	7740	2330	3060	
 3段クレーン	相模 130 あ 5117	7500	大型(増トン)	いすゞ	5900	2400	2700	リーフサス	8530	2490	3060	
 標準4段クレーン	相模 130 う 6006	2950	準中型	三菱ふそう	3700	1780	2700	リーフサス	5980	1930	2730	
 エアサスワイドウイング車	相模 130 あ 6007	2700	中型	三菱ふそう	6200	2400	2400	後輪エアサス	8560	2490	3500	
 エアサス ウイング車	相模 104 か 7000	6500	大型(増トン)	日野	7240	2400	2500	後輪エアサス	9610	2490	3690	
 エアサスワイド平	相模 130 う 7005	2850	中型	三菱ふそう	6180	2350	2700	後輪エアサス	8460	2490	2990	
 エアサスワイド平	相模 7006	2850	中型	三菱ふそう	6180	2350	2700	後輪エアサス	8460	2490	2990	
 エアサスワイド平	相模 130 あ 6001	3100	中型	三菱ふそう	6200	2400	2700	後輪エアサス	8460	2560	2800	
 ワイド平	相模 131 を 6000	3500	準中型	三菱ふそう	4350	2170	2700	リーフサス	6180	2180	2450	

※スポット対応便は基本スポット車両になります

有限会社 誠幸商事

保有台数 25台